



**Unidad de Planeación
y Prospectiva**
Hidalgo crece **contigo**



LINEAMIENTOS PARA LA ELABORACIÓN DEL 3er INFORME DE RESULTADOS

Fundamento Jurídico

Constitución Política del Estado Libre y Soberano de Hidalgo.

Artículo 71 Fracción XXV.- Presentar un informe por escrito al Congreso del Estado, el día cinco de septiembre de cada año, para dar cuenta del estado que guardan los diversos ramos de la Administración Pública...


Ley Orgánica de la Administración Pública del Estado de Hidalgo.

Artículo 37 Ter. La Unidad de Planeación y Prospectiva, tendrá las siguientes facultades:

XXVI. Fijar los lineamientos que se deben observar en la integración de la información y documentación necesaria, para la formulación del informe anual del Gobernador;

Ley de Planeación y Prospectiva del Estado de Hidalgo

ARTÍCULO 7 Y 8



Índice de Contenidos

I. Presentación

II. Introducción

Perspectiva a tres años de gobierno, logros y resultados, ¿hacia dónde vamos?

Agenda Regional, planeación democrática y participación ciudadana

Actualización Plan Estatal de Desarrollo

Proceso de Monitoreo y Evaluación, reestructuración y mejora continua

III. Inclusión de Indicadores de Organismos Públicos Descentralizados

IV. Informe de Resultados

Indicadores Estratégicos Plan

Indicadores Tácticos Sectoriales

V. Mensaje del Gobernador

1.3 Mejora regulatoria

Marco regulatorio moderno y eficaz, y simplificación administrativa

Línea Discursiva

Para crear un marco regulatorio sencillo y eficaz que eleve la competitividad y atraiga la inversión, nos pusimos como meta al 2022, que cinco de cada 10 trámites de los existentes hayan sido simplificados. [Línea Discursiva ajustada al tercer año] (350 Caracteres)

Logros, Premios y Reconocimientos 3er. Ejercicio de Resultados

Logro o reconocimiento estatal de mayor relevancia obtenido en el periodo correspondiente al tercer ejercicio de gobierno. [Logro, Premio y/o reconocimiento] (350 Caracteres)

Resultados, obras y acciones 3er. Ejercicio de Resultados


Principales resultados obras o acciones ligadas al indicador estratégico en el periodo correspondiente al tercer ejercicio.
[Máximo 5 bullets.] (350 Caracteres)

Notas:

* Se reporta resultado para el indicador estratégico, siempre y cuando exista una publicación para el periodo que corresponde al 3er. Informe de Gobierno.

Indicador Estratégico

Porcentaje de trámites simplificados de la administración pública estatal



Fuente: Comisión Federal de Mejora Regulatoria (COFEMER).
Alineado con el Objetivo de Desarrollo Sostenible 16: Paz, Justicia e Instituciones Sólidas (ONU, 2015).

Presentación de Informe de Resultados

1.3.1 Marco regulatorio para la eficiencia gubernamental Austeridad y eficacia en las políticas públicas

Línea Discursiva

Nos propusimos contar con instrumentos normativos, tales como: reglamentos internos, decretos de creación, estatutos orgánicos, manuales de organización y de procedimientos, estructuras orgánicas y partidas restringidas, que nos permitieran garantizar austeridad y eficacia en la aplicación de las políticas públicas. [Línea Discursiva ajuste al 3er. Informe] (350 Caracteres)

Logros 2do. Ejercicio de Resultados

Por primera vez en Hidalgo una administración tiene reglamentos en su primer año de gobierno. [Logro] (350 Caracteres)

Resultados, obras y acciones 2do. Ejercicio de Resultados

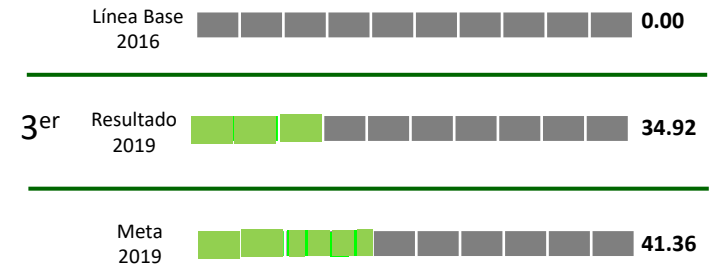
- Integramos, validamos y publicamos estructuras orgánicas hasta nivel Dirección General y reglamentos internos de las dependencias de Gobierno del Estado.
 - Implementamos, evaluamos y coordinamos el Programa #Cero Papel.
 - Iniciamos el Programa de Calidad Institucional y Mejora Continua.
- [Máximo 8 Resultados, obras y acciones] (350 Caracteres)

Lo que sigue

- Revisaremos análisis y validación de las estructuras orgánicas de las dependencias desde el nivel Director de Área hasta niveles operativos.
 - Alinearemos y validaremos las estructuras orgánicas, decretos de creación y estatutos orgánicos; así como los manuales de organización y de procedimientos de dependencias y entidades del Gobierno del Estado.
- [Máximo 3 Acciones de futuro] (350 Caracteres)

Indicador Táctico

Porcentaje de instrumentos validados de gestión estatal para promover la austeridad y eficacia en las políticas públicas



Fuente: Secretaría Ejecutiva de la Política Pública.

Alineado con el Objetivo de Desarrollo Sostenible 16: Paz, Justicia e Instituciones Sólidas (ONU, 2015).

Nota: Se entiende por instrumentos

validados para promover la austeridad y eficacia de la gestión estatal: reglamentos interiores, decretos de creación, estatutos orgánicos, manuales de organización y manuales de procedimientos, estructuras orgánicas y partidas restringidas.

Comparativos 3 años y cierre de 2016

	Cierre de Administración (2011 - 2016)		1º Año de Gobierno (Sept. 2017)		2º Año de Gobierno (Sept. 2018)		3er. Año de Gobierno (Corte 31 de julio 2019)		
Acciones / Programas	Resultado	Inversión	Resultado	Inversión	Resultado	Inversión	Resultado	Inversión	Tasa de Crecimiento Línea Base 2016
5 Principales Acciones realizadas por el Sector (Mínimo)	Cuantificación del último año de la Admin.. Anterior, o bien, toda la Admin. (Especificar según convenga)	Monto Global al Cierre	Datos 1er Informe de Resultados Sept. 16 – Ago. 17	Monto Sept. 16 – Ago. 17	Datos 1er Informe de Resultados Sept. 17 – Ago. 18	Monto Sept. 17 – Ago. 18	Datos 1er Informe de Resultados Sept. 18 – Ago. 19	Monto Sept. 18 – Ago. 19	= $\frac{[(\text{Rest. T2019}) / (\text{Rest. T2016})] - 1}{100}$ *

Notas:

- 1) Los comparativos deberán incluir como mínimo los campos indicados, relativos a las acciones e inversión. Adicionalmente podrán incluir otros rubros, como empleos generados, beneficiarios directos, etc...
- 2) El comparativo, puede considerar el periodo de la administración anterior completa, mitad de la administración, dos o un año, lo cual dependerá de lo que convenga comparar.
- 3) Es necesario contar con datos que permitan observar el crecimiento obtenido. Contar con evidencia documental.
- 4) Pueden incluirse comparativos que incluyan además del resultado en el estado, la posición o el valor de la media nacional.
- 5) Presentar en formato Excel.
- 6) Si se cuenta con identificación de espacio geográfico, indicar en una columna adicional los municipios impactados.

Líneas Discursivas

Economía e Infraestructura

- 1.** Entregamos (Cantidad) de (Producto 1) y (Producto 2) a __ mil ____ (beneficiarios), hoy se dispone de (Producción) __ mil __ (Un. de Medida), con el programa _____. Producción superior en ____% a las __ mil ____ (Un. de Medida) al cierre de 2016. (Abreviatura Dependencia)
- 2.** Este año recibimos a más de __ millones __ mil (personas), que dejaron una derrama económica de más de __ mil __ millones de pesos para (Beneficio), lo que representa (Resultado Porcentual) más en comparación con el cierre de la administración anterior. (Abreviatura Dependencia)
- 3.** Modernizamos, ampliamos y reconstruimos más de ____ (Un. Medida) de caminos con una inversión de __ millones de pesos, para que (Beneficio). Este trabajo representa un crecimiento del ____ (Porcentaje) comparado con los __ (Un. Medida) y con una inversión de __ millones de pesos registrada en 2016, al cierre de la administración anterior. (Abreviatura Dependencia)
- 4.** Por primera vez en Hidalgo, captamos _____ millones de pesos de inversión _____, lo cual ha generado _____ (beneficio), lo que representa que ha __ años, incrementemos lo alcanzado (periodo anterior). (Abreviatura Dependencia)

Notas:

- 1) Incluir la redacción de al menos 5 líneas discursivas del sector, que muestren lo realizado a la mitad del sexenio, la disponibilidad presente (impacto, acción, inversión, beneficiarios) y el comparativo con el cierre al comienzo de la administración.
- 2) Incluir referencia nacional si se cuenta con ella y es favorable para el estado (en posición y en media).
- 3) Temas adicionales: Justicia y Estado de Derecho; Corrupción y Mejora de la Gestión Pública; Ciencia y Tecnología; Finanzas; Genero, etc.

Líneas Discursivas

Sustentabilidad e Innovación

1. Con la nueva Plataforma (Desarrollo), identificamos ___ mil (Un. Medida), con ello hicimos más eficiente el proceso de (descripción) e incorporamos prácticas de (Innovación) para atender (Problema Público). (Abreviatura Dependencia)
2. El reconocimiento correspondiente a _____ que nuestra _____ recibió, es el más _____ que otorga _____, acción que nos posiciona como la entidad _____ a nivel nacional y favorece el _____ de ___ municipios: _____, _____ y _____. (Abreviatura Dependencia)
3. Modernizamos, ampliamos y reconstruimos más de _____ (Un. Medida) de caminos con una inversión de ___ millones de pesos, para que (Beneficio). Este trabajo representa un crecimiento del _____ (Porcentaje) comparado con los ___ (Un. Medida) y con una inversión de ___ millones de pesos registrada en 2016, al cierre de la administración anterior. (Abreviatura Dependencia)

Notas:

- 1) Incluir la redacción de al menos 5 líneas discursivas del sector, que muestren lo realizado a la mitad del sexenio, la disponibilidad presente (impacto, acción, inversión, beneficiarios) y el comparativo con el cierre al comienzo de la administración.
- 2) Incluir referencia nacional si se cuenta con ella y es favorable para el estado (en posición y en media).
- 3) Temas adicionales: Justicia y Estado de Derecho; Corrupción y Mejora de la Gestión Pública; Ciencia y Tecnología; Finanzas; Genero, etc.

Líneas Discursivas

Bienestar

1. En (Espacio Público) se creó la Unidad de (Nueva Infraestructura), ____ espacio de este tipo en el país, para atender a (beneficiarios) con acciones que (beneficio), (Comparativo al Cierre administración anterior).
2. Se realizaron __ jornadas de (acción) en beneficio de ____ (personas), (beneficio otorgado); este esfuerzo representó una inversión superior a los ____ millones de pesos. (Abreviatura Dependencia)
3. Con respecto al último año de la administración anterior, (proporción de crecimiento) la inversión del (Fondo), el cual se destina a (beneficio), al pasar de ____ millones a ____ millones de pesos, en 3 años. (Abreviatura Dependencia)
4. Instalamos la (Obra de Infraestructura Social), en el municipio de _____, con el objetivo de apoyar a (beneficiarios) y ofrecerles un espacio de (beneficio). A la fecha se han atendido a __ mil ____ personas con (apoyo otorgado), posicionándose la entidad como (comparativo nacional). (Abreviatura Dependencia)

Notas:

- 1) Incluir la redacción de al menos 5 líneas discursivas del sector, que muestren lo realizado a la mitad del sexenio, la disponibilidad presente (impacto, acción, inversión, beneficiarios) y el comparativo con el cierre al comienzo de la administración.
- 2) Incluir referencia nacional si se cuenta con ella y es favorable para el estado (en posición y en media).
- 3) Temas adicionales: Justicia y Estado de Derecho; Corrupción y Mejora de la Gestión Pública; Ciencia y Tecnología; Finanzas; Genero, etc.

Relación tomas fotográficas 3er. Informe

Relación de Obras y Acciones para Toma Fotográfica 3er. Informe								
Dependencia / Unidad(es) Administrativa(s) /Organismo Público Descentralizado:								
No.	Nombre de la Obra o Acción sugerida para toma fotográfica	Ubicación			Descripción de la Obra/Acción (Inversión/Beneficiarios)	Objetivo Estratégico y General PED	Indicador Táctico de correspondencia	Enlace o Contacto (Nombre y Tel. Cel.)
		Municipio	Localidad	Domicilio, Referencia o Coordenadas				
1								
2								
3								
4								
5								

* Fecha límite de entrega 15 de junio

Relación archivos fotográficos 3er. Informe

Relación de Archivos Fotográficos 3er Informe								
Dependencia / Unidad(es) Administrativa(s) /Organismo Público Descentralizado:								
No.	Nombre del Archivo (Formato JPEG)	Nombre de la Obra o Acción	Ubicación			Descripción de la Obra/Acción (Inversión/Beneficiarios)	Objetivo Estratégico y General PED	Indicador Estratégico / Táctico de correspondencia
			Municipio	Localidad	Domicilio, Referencia o Coordenadas F2			
1								
2								
3								
4								
5								

* Fecha límite de entrega 15 de junio

Indicadores Estratégicos Preliminares

EJE 1. GOBIERNO HONESTO, CERCANO Y MODERNO	
1	Tasa de incidencia de corrupción
2	Porcentaje de trámites simplificados de la administración pública estatal
3	Índice general de avance de Presupuesto Basado en Resultados-Sistema de Evaluación del Desempeño en el ámbito estatal
EJE 2. HIDALGO PRÓSPERO Y DINÁMICO	
4	Creación de nuevos empleos formales
5	Crecimiento de la captación de inversión privada nacional y extranjera
6	Índice de PIB turístico estatal
7	Índice del PIB del sector primario estatal
EJE 3. HIDALGO HUMANO E IGUALITARIO	
8	Porcentaje de población en condición de pobreza
9	Porcentaje de población con carencia por rezago educativo
10	Índice de atención del paquete garantizado de servicios de promoción y prevención por una mejor salud de la población
11	Porcentaje de población con carencia por acceso a los servicios de salud
12	Porcentaje de participación de la población estatal en las actividades artísticas y culturales
EJE 4. HIDALGO SEGURO, CON JUSTICIA Y EN PAZ	
13	Índice de paz en México
14	Presuntos hechos violatorios al derecho a la libertad y seguridad de la persona, registrados por los organismos públicos de derechos humanos
15	Tasa de prevalencia delictiva por cada cien mil habitantes de 18 años y más
EJE 5. HIDALGO CON DESARROLLO SOSTENIBLE	
16	Carencia por acceso a los servicios de vivienda
17	Grado de conectividad intermunicipal de la red carretera
18	Superficie protegida por esquemas de conservación y manejo sostenible

Indicadores Tácticos Preliminares

EJE 1. GOBIERNO HONESTO, CERCANO Y MODERNO		
1	Porcentaje de trámites y servicios públicos atendidos según estándares de eficacia	Oficialía Mayor
2	Porcentaje de cumplimiento de los compromisos estatales formalizados en programas de trabajo en materia de Contraloría Social	Secretaría de Contraloría
3	Porcentaje de productos de información útiles para la toma de decisiones	Unidad de Planeación y Prospectiva
4	Porcentaje de instrumentos de planeación publicados en el estado de Hidalgo	Unidad de Planeación y Prospectiva
5	Porcentaje de mecanismos instrumentados para el Sistema Estatal de Monitoreo y Evaluación	Unidad de Planeación y Prospectiva
6	Porcentaje de instrumentos validados de gestión estatal para promover la austeridad y eficacia en las políticas públicas	Secretaría Ejecutiva de la Política Pública
7	Porcentaje de la deuda pública directa respecto al Producto Interno Bruto Estatal	Secretaría de Finanzas Públicas
8	Porcentaje de avance de los programas de trabajo para mantener un buen perfil crediticio de acuerdo con las calificadoras	Secretaría de Finanzas Públicas (Indicador baja definitiva)
9	Índice de acciones realizadas por la UTEG para contribuir a la consolidación del Presupuesto Basado en Resultados y del Sistema Estatal de Evaluación del Desempeño.	Secretaría de Finanzas Públicas (Propuesta Nuevo Indicador)
10	Porcentaje del Gasto de Operación respecto al Presupuesto de Egresos Ejercido	Secretaría de Finanzas Públicas (Propuesta Nuevo Indicador)
11	Porcentaje de acciones para la administración eficaz de los recursos materiales e inmuebles del Gobierno del Estado	Oficialía Mayor
EJE 2. HIDALGO PRÓSPERO Y DINÁMICO		
12	Porcentaje de personas que lograron obtener un empleo a través de los Programas del Servicio Nacional de Empleo Hidalgo	Secretaría del Trabajo y Previsión Social de Hidalgo
13	Nivel de eficacia en el acompañamiento y políticas de estímulos para la captación de proyectos de inversión	Secretaría de Desarrollo Económico de Hidalgo
14	Porcentaje de alumnos que concluyeron satisfactoriamente su capacitación para el trabajo	Secretaría del Trabajo y Previsión Social de Hidalgo
15	Porcentaje de ocupación hotelera en el estado de Hidalgo	Secretaría de Turismo de Hidalgo
16	Porcentaje de prestadores de servicios turísticos certificados ante el Sistema Nacional de Certificación Turística	Secretaría de Turismo de Hidalgo
17	Total de árboles y especies forestales no maderables que se producen por año en viveros de la SEDAGROH	Secretaría de Desarrollo Agropecuario de Hidalgo
18	Producción total de crías de peces	Secretaría de Desarrollo Agropecuario de Hidalgo
19	Total de productores que obtuvieron un crédito por gestiones de la SEDAGROH	Secretaría de Desarrollo Agropecuario de Hidalgo

Indicadores Tácticos Preliminares

EJE 3. HIDALGO HUMANO E IGUALITARIO		
20	Porcentaje de población que disminuyó su carencia alimentaria con programas que otorga el Sistema para el Desarrollo Integral de la Familia	Sistema para el Desarrollo Integral de la Familia de Hidalgo
21	Porcentaje de población atendida con programas que fortalecen las redes de apoyo que opera el Sistema para el Desarrollo Integral de la Familia	Sistema para el Desarrollo Integral de la Familia de Hidalgo
22	Porcentaje de incremento en la atención de migrantes y sus familias	Secretaría de Desarrollo Social de Hidalgo
23	Porcentaje de adultos mayores de 60 años y más, apoyados por el Programa para la Atención de las Personas Adultas Mayores con acciones gerontológicas	Secretaría de Desarrollo Social de Hidalgo (Indicador baja definitiva)
24	Porcentaje de personas adultas mayores de 60 años y más, apoyadas por el Programa para la Atención de las Personas Adultas Mayores con acciones gerontológicas.	Instituto para la Atención de las y los Adultos Mayores del Estado de Hidalgo (Propuesta Nuevo Indicador)
25	Porcentaje de abandono escolar en educación secundaria	Secretaría de Educación Pública de Hidalgo
26	Porcentaje de cobertura en Educación Superior	Secretaría de Educación Pública de Hidalgo
27	Porcentaje de avance en la instalación y funcionamiento de la Universidad Digital del Estado de Hidalgo UNIDEH	Secretaría de Educación Pública de Hidalgo
28	Porcentaje de Planteles Tecnológicos públicos de Educación Media Superior con opción educativa de formación Dual	Secretaría de Educación Pública de Hidalgo (Indicador baja de informe)
29	Porcentaje de Planteles Públicos de Educación Media Superior que se encuentran en el Padrón de Calidad del Sistema Nacional de Educación Media Superior (PBC-SiNEMS)	Secretaría de Educación Pública de Hidalgo (Propuesta Nuevo Indicador)
30	Abasto de insumos médicos contenidos en el cuadro básico de los Servicios de Salud de Hidalgo	Secretaría de Salud Estatal y Servicios de Salud en Hidalgo
31	Usuarios satisfechos con la atención otorgada a través de unidades médicas móviles	Secretaría de Salud Estatal y Servicios de Salud en Hidalgo
32	Cobertura de servicios artísticos y culturales descentralizados a municipios	Secretaría de Cultura de Hidalgo
33	Porcentaje de artesanos atendidos con apoyos gubernamentales para capacitación, producción y comercialización de sus artesanías	Secretaría de Desarrollo Social de Hidalgo
EJE 4. HIDALGO SEGURO, CON JUSTICIA Y EN PAZ		
34	Porcentaje de peticiones relativas a problemáticas públicas con respuesta generada	Secretaría de Gobierno de Hidalgo
35	Tiempo promedio en la inscripción de escrituras públicas ante el Instituto de la Función Registral del Estado de Hidalgo	Secretaría de Gobierno de Hidalgo
36	Porcentaje de avance del Plan Anual de Digitalización del Acervo Registral como parte del proceso de modernización	Secretaría de Gobierno de Hidalgo
37	Porcentaje de la población que ha participado en los programas de prevención social de la violencia y la delincuencia	Secretaría de Seguridad Pública
38	Porcentaje de casos penales resueltos por delitos de alto impacto y prioritarios	Procuraduría General de Justicia del Estado de Hidalgo

Indicadores Tácticos Preliminares

EJE 5. HIDALGO CON DESARROLLO SOSTENIBLE		
39	Porcentaje de cobertura del servicio de alcantarillado sanitario en el estado	Secretaría de Obras Públicas y Ordenamiento Territorial
40	Porcentaje de cobertura del servicio de agua potable en el estado	Secretaría de Obras Públicas y Ordenamiento Territorial
41	Porcentaje de avance en el conjunto de acciones para incrementar la capacidad instalada de transformación en subestaciones eléctricas de distribución y potencia del estado	Secretaría de Desarrollo Económico de Hidalgo
42	Porcentaje de viviendas atendidas que se encuentran con al menos un factor de incidencia en las carencias por calidad y espacios en la vivienda y/o servicios básicos de la vivienda en el estado de Hidalgo	Secretaría de Desarrollo Social
43	Porcentaje de regulación ambiental de unidades económicas de competencia estatal	Secretaría de Medio Ambiente y Recursos Naturales de Hidalgo
44	Porcentaje de vehículos de transporte público convencional con inspección vehicular aprobada	Secretaría de Movilidad y Transporte (Indicador baja definitiva)
45	Frecuencia de paso promedio de unidades del servicio troncal del sistema integrado de transporte masivo	Secretaría de Movilidad y Transporte (Propuesta Nuevo Indicador)
46	Porcentaje de kilómetros de carreteras en el estado ampliadas y modernizadas	Secretaría de Obras Públicas y Ordenamiento Territorial
47	Porcentaje de kilómetros de carreteras del estado en regulares y malas condiciones	Secretaría de Obras Públicas y Ordenamiento Territorial
48	Percepción de calidad en el servicio que oferta a los usuarios del Sistema de Transporte Masivo	Secretaría de Movilidad y Transporte
49	Porcentaje de infraestructura construida con elementos de sostenibilidad (resiliente) en el estado de Hidalgo	Secretaría de Obras Públicas y Ordenamiento Territorial
50	Porcentaje de avance en las etapas para la elaboración de la Estrategia Estatal de Biodiversidad	Secretaría de Medio Ambiente y Recursos Naturales de Hidalgo
51	Porcentaje de datos recabados que cumplen con la normatividad para la medición de la calidad del aire	Secretaría de Medio Ambiente y Recursos Naturales de Hidalgo
52	Porcentaje de vehículos con verificación aprobatoria	Secretaría de Medio Ambiente y Recursos Naturales de Hidalgo

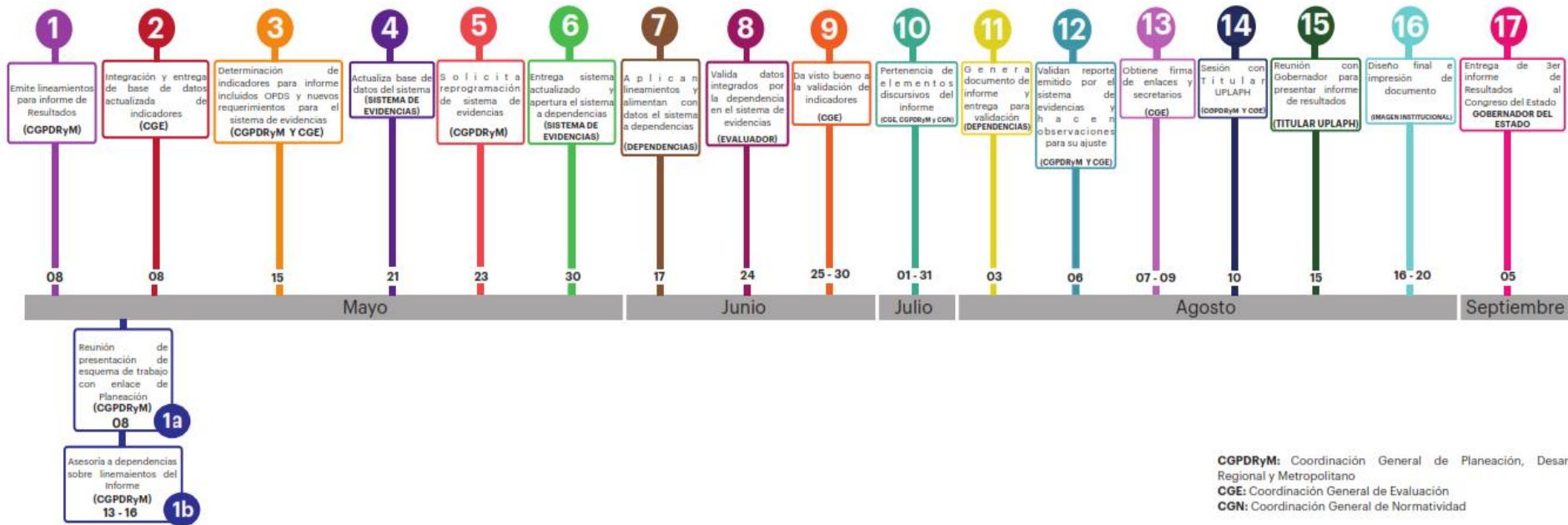
Indicadores Transversales Preliminares

ESTRATEGIA DE INCORPORACIÓN DE LA CIENCIA, TECNOLOGÍA E INNOVACIÓN		
1	Porcentaje de acciones educativas innovadoras emitidas por las academias estatales, aplicadas al entorno escolar	Secretaría de Educación Pública de Hidalgo
2	Incremento porcentual de teleconsultas otorgadas por los Servicios de Salud de Hidalgo en las unidades hospitalarias	Secretaría de Salud Estatal y Servicios de Salud en Hidalgo
3	Avance en la implementación del Sistema Integral de Videovigilancia del Estado de Hidalgo	Secretaría de Seguridad Pública de Hidalgo
4	Porcentaje del número de becas otorgadas a hidalguenses	Consejo de Ciencia, Tecnología e Innovación de Hidalgo
ESTRATEGIA DE DESARROLLO Y PROTECCIÓN DE NIÑAS, NIÑOS Y ADOLESCENTES		
5	Porcentaje de registros de nacimiento realizados de manera oportuna de niñas y niños del estado de Hidalgo	Secretaría de Gobernación de Hidalgo
6	Porcentaje de prestadores de servicios turísticos con Carta Compromiso del Código de Conducta Nacional para la Protección de las Niñas, Niños y Adolescentes en el Sector de los Viajes y el Turismo	Secretaría de Turismo de Hidalgo
7	Porcentaje de la población hidalguense que acude al Museo Interactivo para la Niñez y la Juventud Hidalguense “El Rehilete”	Museo Interactivo para la Niñez y la Juventud Hidalguense “El Rehilete”
8	Porcentaje de acciones concretadas para disminuir la violencia y la delincuencia contra niñas, niños y adolescentes de tres años y más	Secretaría de Seguridad Pública (Propuesta nuevo Indicador)
ESTRATEGIA DE PERSPECTIVA DE GÉNERO		
9	Avance de la incorporación de la transversalidad de la perspectiva de género	Instituto Hidalguense de las Mujeres

Ruta 3er. Informe de Resultados



Línea del Tiempo Tercer Informe



Sesiones de revisión y asesoría sobre Lineamientos Generales del 3er. Informe de Resultados

	Dependencias y OPDS	Hora y Fechas
1er. Grupo	Desarrollo Social Educación Pública Salud Cultura DIFH	Lunes 13 de Mayo, 10:00 horas
2do. Grupo.	Medio Ambiente y Recursos Naturales Obras Públicas y Ordenamiento Territorial Movilidad y Transporte Contraloría	Miércoles 15 de Mayo, 10:00 horas
3er. Grupo	Turismo Desarrollo Económico Desarrollo Agropecuario Trabajo y Previsión Social Finanzas Públicas	Miércoles 15 de Mayo, 12:00 horas
4to. Grupo	Gobierno Secretaría Ejecutiva de la Política Pública Seguridad Pública Procuraduría de Justicia del Estado de Hidalgo Oficialía Mayor	Jueves 16 de Mayo, 10 horas
5to. Grupo	Organismos Autónomos Descentralizados Propuestos	Jueves 16 de Mayo, 12:00 horas